



La gestione della sicurezza nelle fattorie sociali

Trieste 22/04/2016

trin S, Marzinotto E. Vello M. Pianca R.

Grimaz S, Gubiani R.



**UNIVERSITÀ
DEGLI STUDI
DI UDINE**



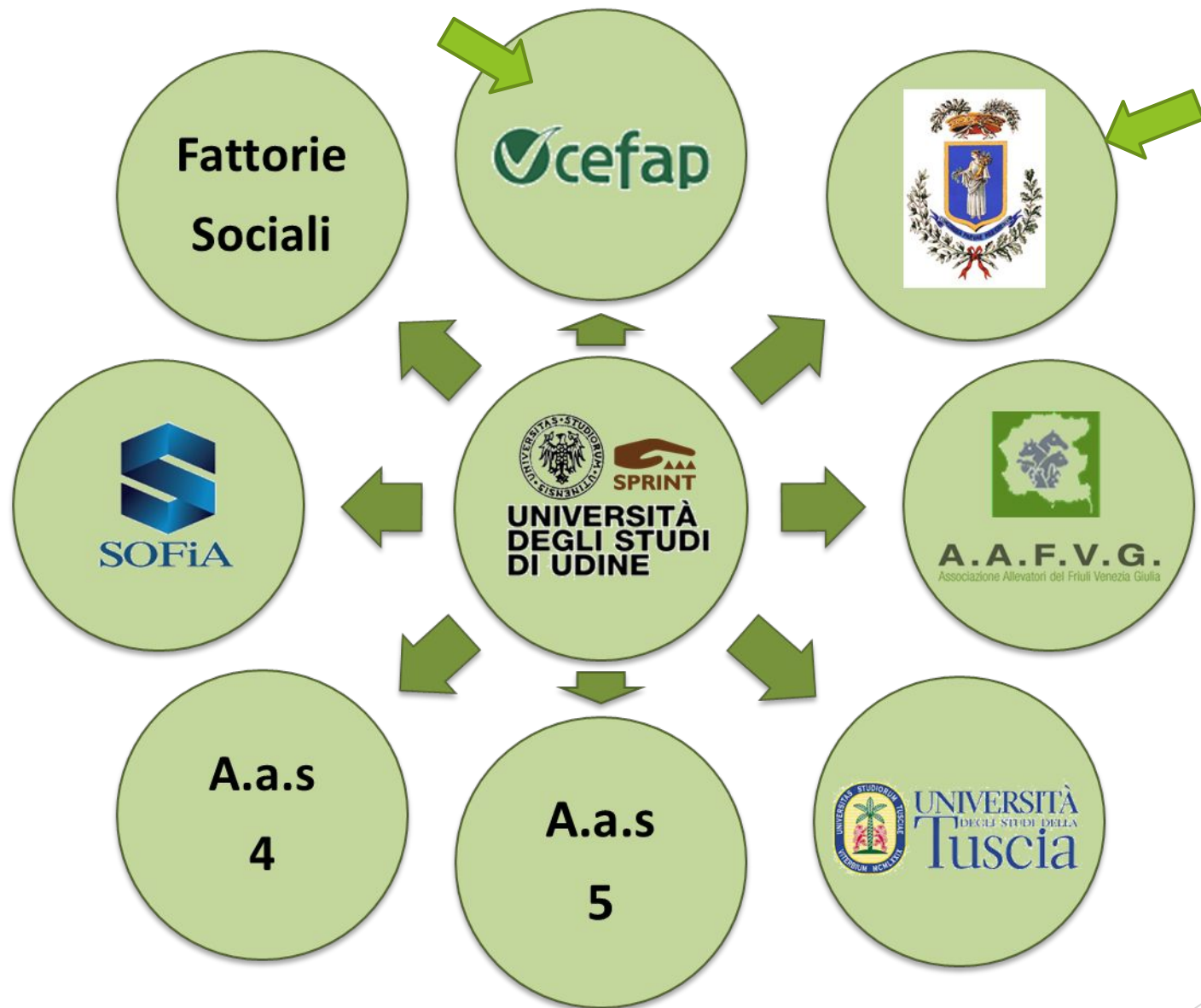
Il problema

Il D.Lgs. 81/08 estende tale definizione e recita (sempre all'art. 2 comma 1 lettera a): “«*lavoratore*»: *persona che, indipendentemente dalla tipologia contrattuale, svolge un'attività lavorativa nell'ambito dell'organizzazione di un datore di lavoro pubblico o privato, con o senza retribuzione, anche al solo fine di apprendere un mestiere, un'arte o una professione, esclusi gli addetti ai servizi domestici e familiari. [...]*”

”- il soggetto beneficiario delle iniziative di tirocini formativi e di orientamento di cui all'articolo 18 della legge 24 giugno 1997, n. 196, e di cui a specifiche disposizioni delle leggi regionali promosse al fine di realizzare momenti di alternanza tra studio e lavoro o di agevolare le scelte professionali mediante la conoscenza diretta del mondo del lavoro”



Il team di lavoro



Demetra



DE.MET.RA.

“DEFINIZIONE DI UNA METODOLOGIA RAGIONATA PER IL MIGLIORAMENTO PROGRESSIVO E SOSTENIBILE DELLA SICUREZZA IN AGRICOLTURA” .

Due tesi di laurea

Dott.sa Taffon, Dr Brusadin

Sviluppare modelli

Studio per....

1. la relazione tra sicurezza sul lavoro in agricoltura e l'inclusione con persone con disagio;
2. le criticità relative alle fattorie sociali; (ambito poco studiato relativamente agli aspetti di prevenzione ed anti-infortunistica);
3. la creazione di strumenti innovativi per la gestione del rischio, con la sperimentazione di modelli pre-codificati.



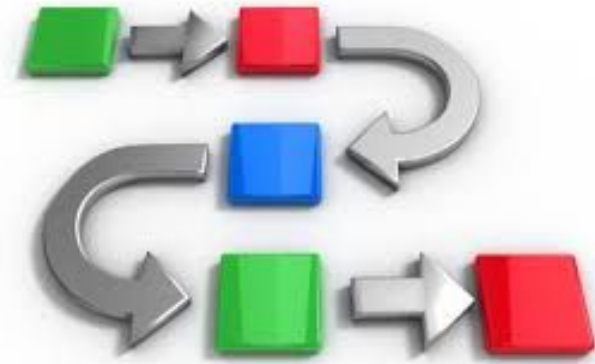
$$\Delta t_{12} = (t_2 - t_1); \Delta t'_{12} = (t'_2 - t'_1)$$
$$c^2 \Delta t_{12}^2 - \Delta z_{12}^2 = c^2 (\Delta T_{12})^2$$
$$S_{12}^2 = c^2 \Delta t_{12}^2 - v^2 \Delta t_{12}^2 = \Delta t_{12}^2 (c^2 - v^2)$$
$$\Delta t_{12}^2 \left(1 - \frac{v^2}{c^2}\right) = (\Delta T_{12})^2$$



La metodologia

Dal punto di vista metodologico il lavoro è stato diviso in 4 fasi:

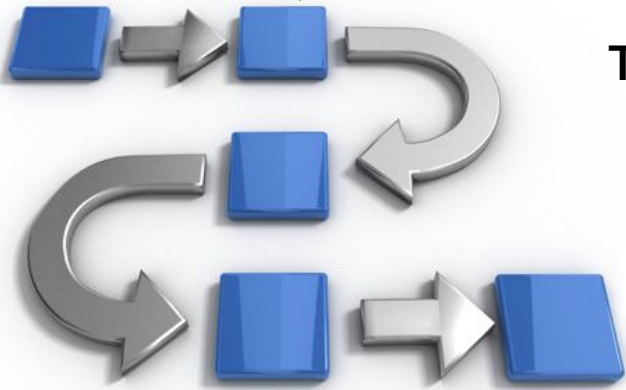
- Fase 1) Definizione campione.
- Fase 2) Realizzazione di un'analisi specifica agli adempimenti in materia di sicurezza sul lavoro del campione selezionato.
- Fase 3) Definizione di uno strumento per le aziende che ospitano soggetti con disagio; descrizione della logica di funzionamento del programma.
- Fase 4) Definizione modalità operative tra committente ed azienda affidataria.
- Fase 5) creazione di percorsi didattici calibrati



La metodologia

Tavoli tecnici

Tesi di Laurea



UNIVERSITÀ DEGLI STUDI DI UDINE
Corso di laurea in Scienze e Tecnologie Agrarie

Tesi di Laurea Magistrale
DIPARTIMENTO DISA

**LA GESTIONE DELLA SICUREZZA SUL LAVORO NELLE
FATTORIE DIDATTICHE, DALL'ANALISI DEL RISCHIO
ALLA PROGETTAZIONE DI NUOVI STRUMENTI
GESTIONALI**

Relatore:
Prof. Rino Gubiani

Laureando:
Janantonio Brusadin

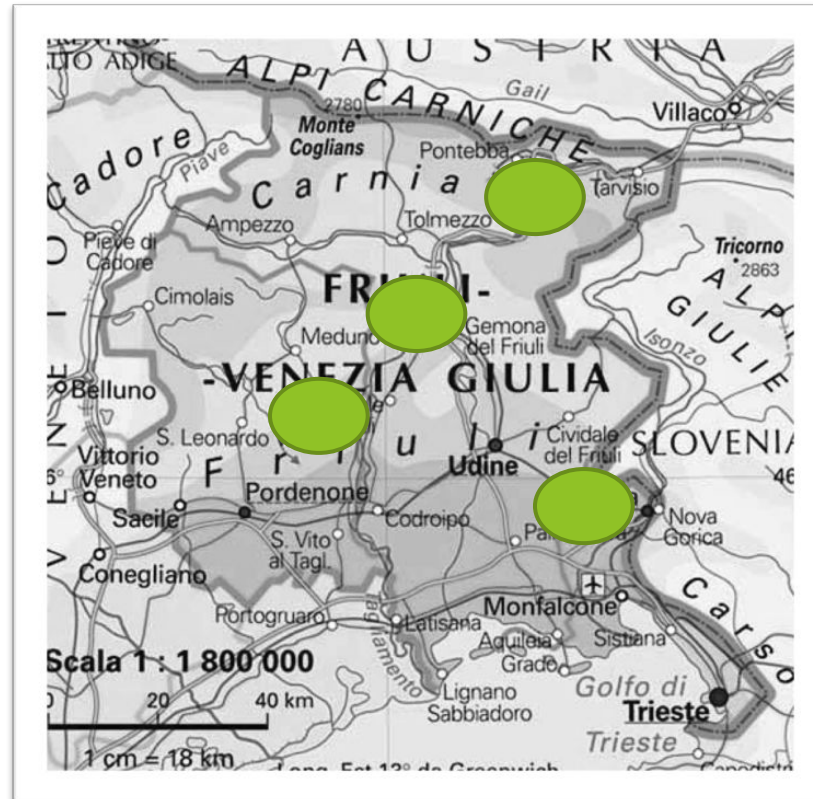
Il primo punto di partenza è quello di definire un profilo di rischio. Il profilo di rischio è un insieme di attività che la persona andrà a fare nel corso dell'intervento in azienda. Tale profilo deve tenere assolutamente conto del parere e dell'azione della commissione (se soggetto con particolare patologia) il profilo è di solito definito dall'azienda ospitante, può essere modificato in base al grado di infortunio del soggetto. All'interno di questo strumento sono stati riportati i seguenti profili in base alle variabili riportate nelle tabelle (livello di rischio ed autonomia del soggetto).

livello di rischio per attività/manovre	Descrizione	livelli di performance	Descrizione
Basso	Movimento semplice con attività limitate di attività abitualmente svolte (lavoro, lavoro e caserchi). Attività in zone ben sicure (senza rischi particolari), come l'ablazione sottile. Assenza di utilizzo di macchine, assenza di utilizzo di attrezzi, uso di carichi leggeri. Movimento con ausilio di attrezzature manuali in zone sicure (senza rischi particolari) e attività in zona, però senza particolari difficoltà.	Basso	Il soggetto non è in grado di svolgere operazioni semplici in modo autonomo, occorre l'assistenza con una delle misure di vigilanza o fornire un aiuto che possa orientare il soggetto nelle operazioni.
Medio	Movimento con ausilio di attrezzature manuali in zone sicure (senza rischi particolari) e attività in zona, però senza particolari difficoltà. Attività di pulizia degli, medi e grandi contenitori (senza rischi particolari) e attività di pulizia degli, medi e grandi contenitori (senza rischi particolari).	parzialmente sufficiente	Il soggetto è in grado di svolgere autonomamente operazioni semplici, tuttavia senza supporto di persone del rischio. L'attività deve essere svolta in un'area di lavoro sicura.
Significativo	Movimento con l'ausilio di attrezzature di medio complessità. Assenza di uso di attrezzi. Attività in zone sicure (senza rischi particolari). Possibilità di accedere a determinati strumenti e zone di lavoro (senza rischi particolari).	Medio	Il livello di autonomia del soggetto che può svolgere operazioni semplici in modo autonomo, occorre l'assistenza con una delle misure di vigilanza o fornire un aiuto che possa orientare il soggetto nelle operazioni.
Alto	Movimento con macchine e maneggevoli, attività in zone sicure (senza rischi particolari) e attività in zone sicure (senza rischi particolari). Possibilità di accedere a determinati strumenti e zone di lavoro (senza rischi particolari).	Alto	Il soggetto è in grado di svolgere operazioni semplici in modo autonomo, il processo viene affidato sempre in autonomia che non necessita di una persona di supporto. Il soggetto è in grado di svolgere operazioni semplici in modo autonomo, il processo viene affidato sempre in autonomia che non necessita di una persona di supporto. Il soggetto è in grado di svolgere operazioni semplici in modo autonomo, il processo viene affidato sempre in autonomia che non necessita di una persona di supporto.

Protocolli sperimentali

Fase 1) Definizione campione

- **5** aziende campionate nella tesi
- **10** aziende campionate dal personale di ricerca
- **100** aziende monitorate




Fase 2) Realizzazione di un'analisi specifica agli adempimenti in materia di sicurezza sul lavoro del campione selezionato.

sezione 1	azienda1	azienda2	azienda3	azienda4	azienda5
Aspetti formali e documentali					
parametro					
Dvr					
nomina rspp					
nomine addetti emergenza					
nomina primo soccorso					
nomina medico competente					
rls					
procedure e piano di evacuazione					
consulente in materia di sicurezza					
analisi parco macchine					
trattrici agricole n 1					
trattrici agricole n 2					
carri rimorchio					
atomizzatori					
erpice					
botte da diserbo					
aratri					
altre macchine					
piattaforme aeree					
analisi luoghi di lavoro					
edifici					
viabilità					
sistemi anti-incendio					
stabulari					
percorsi per disabili					
presidi igienico sanitari					
luoghi di produzione					
illuminazione					
infrastrutture parte campo					
deposito macchine					
area per didattica o accoglienza					



Fase 3) Definizione di uno strumento per le aziende che ospitano soggetti con disagio; descrizione della logica di funzionamento del programma.

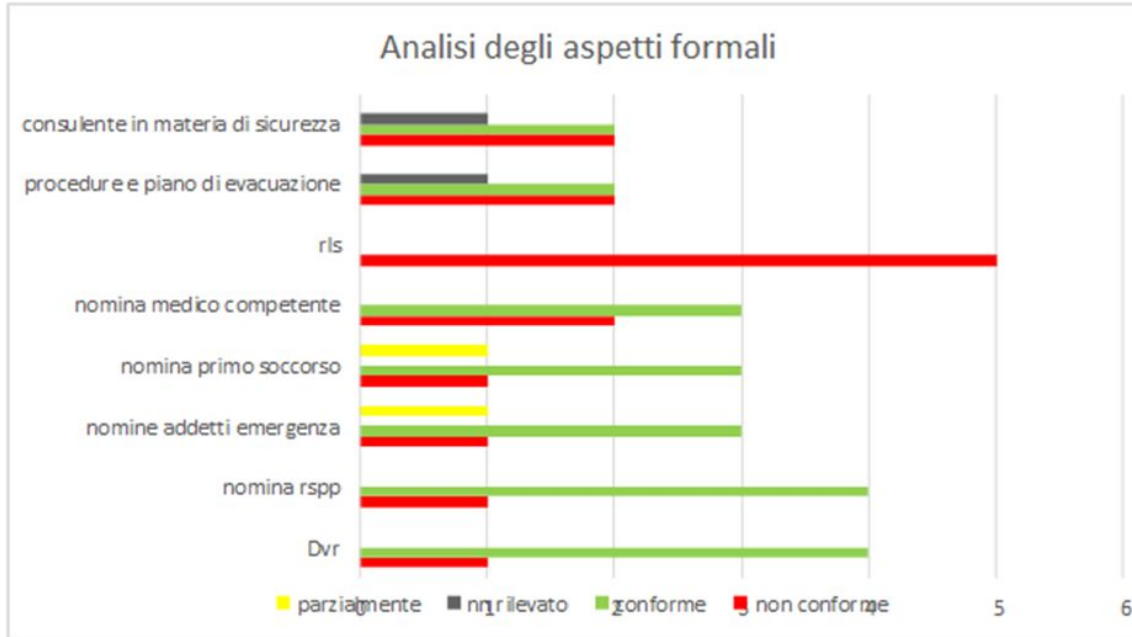
 mansione 1: addetto alla pulizia ed alla gestione di aree verdi, spazi dell'azienda agricola, senza uso di attrezzi o sostanze pericolose		
Descrizione dell'attività		
addetto si occupa della gestione delle aree verdi presenti nell'azienda agricola, occupandosi anche della pulizia delle stesse e compresa la raccolta dei rifiuti, tale attività non prevede l'uso di strumenti da taglio o comunque potenzialmente pericolosi, si propone l'uso di sacchi per lo stoccaggio dei rifiuti e di scopa, rastrello e paletta per la raccolta a terra.		
Livello di autonomia	medio	
Profilo di rischio	medio	
Presenza di personale		
A) Rischi per la sicurezza dovuti a rischi di natura infortunistica		
Fattore di rischio	presenza/assenza	Sorveglianza sanitaria
tagli	si	no
attività in posizioni in naturali	si	da valutare con il medico competente
cadute dallo stesso livello	no	no
lavori in pieno campo	si	no
scioglimento	no	no
sostanze pericolose o superfici bagnate	si	no
Perforazioni	si	no
B) Rischi per la salute dovuti a rischi di natura igienico ambientale		
Fattore di rischio	presenza/assenza	Sorveglianza sanitaria
attività insudicianti	no	no
esposizione ad agenti biologici	si	no
sollevamento dei carichi	si	no
se altro specificare	0	0
C) Rischi per la sicurezza e la salute dovuti a rischi di tipo cosiddetto trasversale		
condizione psicologica accompagnata da		no
		no
Limitazioni per il soggetto ospitato		
Non effettuare attività con la presenza di macchine agricole in movimento		
Non effettuare attività con animali		
Non effettuare attività insudicianti		
Non effettuare attività usuranti		
Divieto di operare in zone a microclima elevato		
divieto di accedere a luoghi a rischio significativo		
divieto di utilizzo di macchine o attrezzature		
Attività di lavoro limitata		

- Fase 4) Definizione modalità operative tra committente ed azienda affidataria.

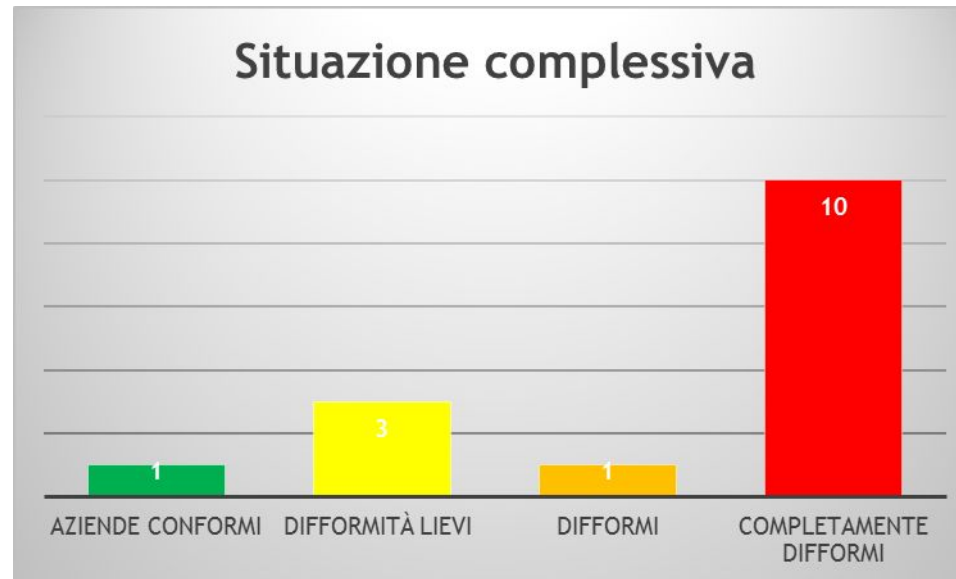
lista controllo azienda	
aspetti formali	
Valutazione del rischio	
presenza dvr	
Firme figure sicurezza	
aggiornamento	
codifica e valutazione di tutte le attività	
nomina rspp	
nomina addetto anti-incendio	
nomina primo soccorso	
Nomina medico competente se necessario	
Formazione generale	
Formazione specifica	
piano di gestione emergenze	
formazione intra-aziendale	
aspetti sostanziali	
definizione ruoli e mansioni del soggetto	
Utilizzo macchinari a norma e sicuri	
presenza delle certificazioni e documentazione tecnica degli impianti e macchine	
assenza di lavorazioni ad alto rischio	
lavorazioni in quota	
lavorazioni in solitudine	
lavorazioni in ambienti confinati	
lavorazioni in ambienti atex	
lavorazioni con animali di grossa taglia	
utilizzo di macchinari movimentazione terra	
utilizzo di macchine agricole con particolari rischi	
luoghi di lavoro idonei	
presenza di spogliatoi bagni nel caso in cui si effettuino attività insudianti	
assenza di aperture su vuoto	
presenza di barriere che impediscano la caduta dall'alto (fosse, vasche canali ecc)	
assenza di situazioni di rischio aggiuntivo (dislivelli ecc)	
illuminazione adeguata	
segnalazione delle aree interdette	
gestione della sicurezza	
definizione dei livelli di responsabilità	
definizione del ruolo del tutor se presente in azienda	
definizione delle procedure di emergenza	
definizione dei punti critici	
definizione delle attività non praticabili per il soggetto	
livelli di vigilanza e procedure	



Risultati 1



Campione su base regionale



DVR
D.Lgs. **81/08**
Sicurezza



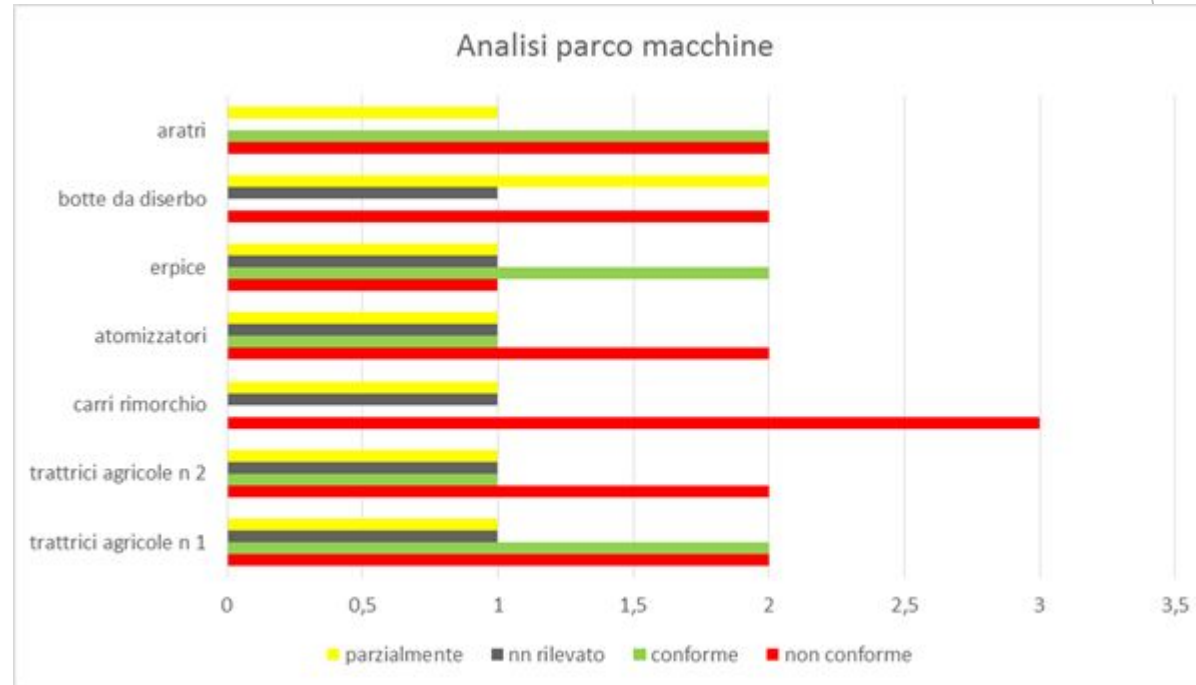
- Inclusione?
- Lavoratori con svantaggio?
- Procedure corrette?
- Sorveglianza sanitaria?
- Attività sociali e didattiche



Risultati 2



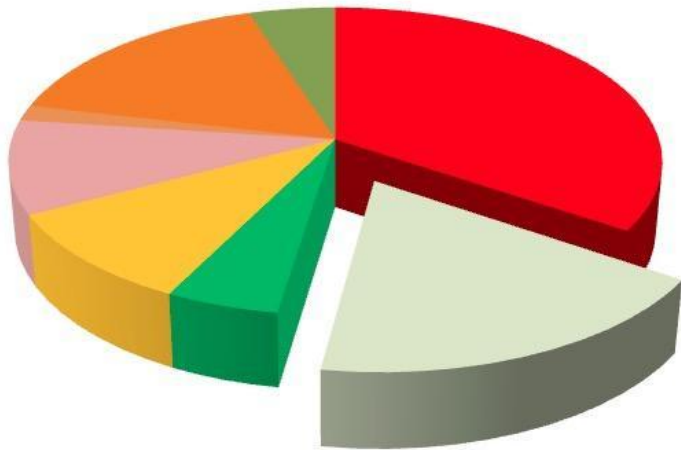
Campione su base regionale



Risultati 3

Training

- Never
- Once a year
- Periodically
- Every two years
- Every 3 years
- Only seasonal workers
- Only upon hiring
- Twice a year




Efficiency of the PPE



- Suitable gloves
- Partially
- Not effective

Campione su base regionale, monitoraggio 2012


Situazione



eccellenze



eccellenze



Dvr sulle patologie

Lavoratore affidato	
Nome del proponente dell'affidamento	
Nome dell'Azienda Affidataria	
Indicazioni sulla tipologia di disagio	
Datore di lavoro azienda affidataria	





Diamo delle soluzioni



Lavoratore

Stagionale

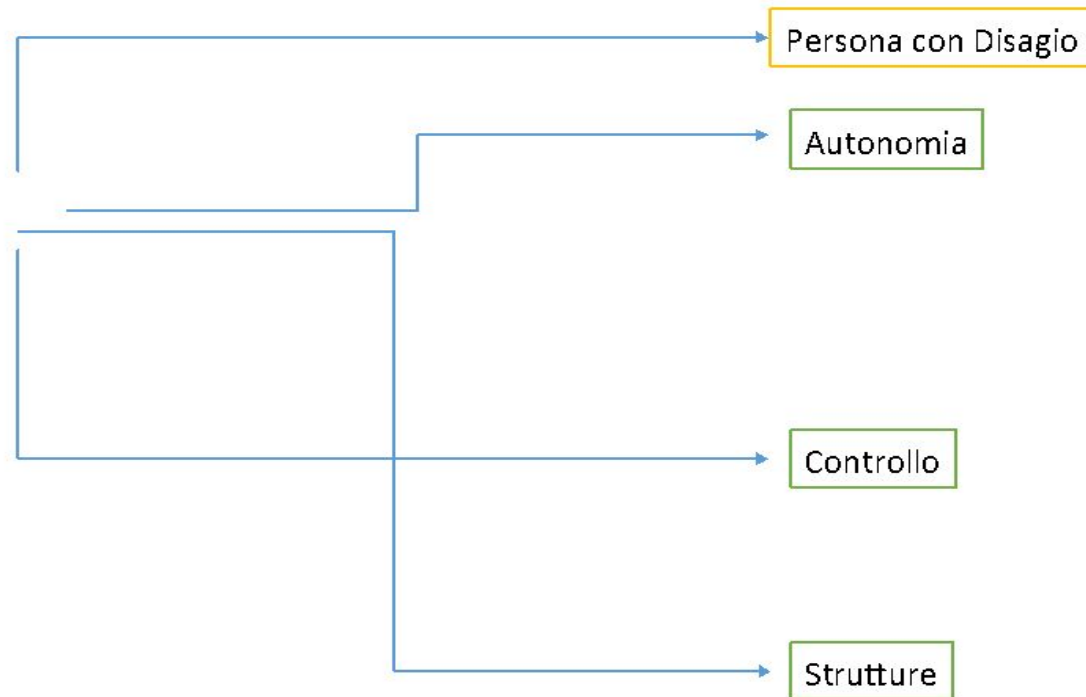
Utente

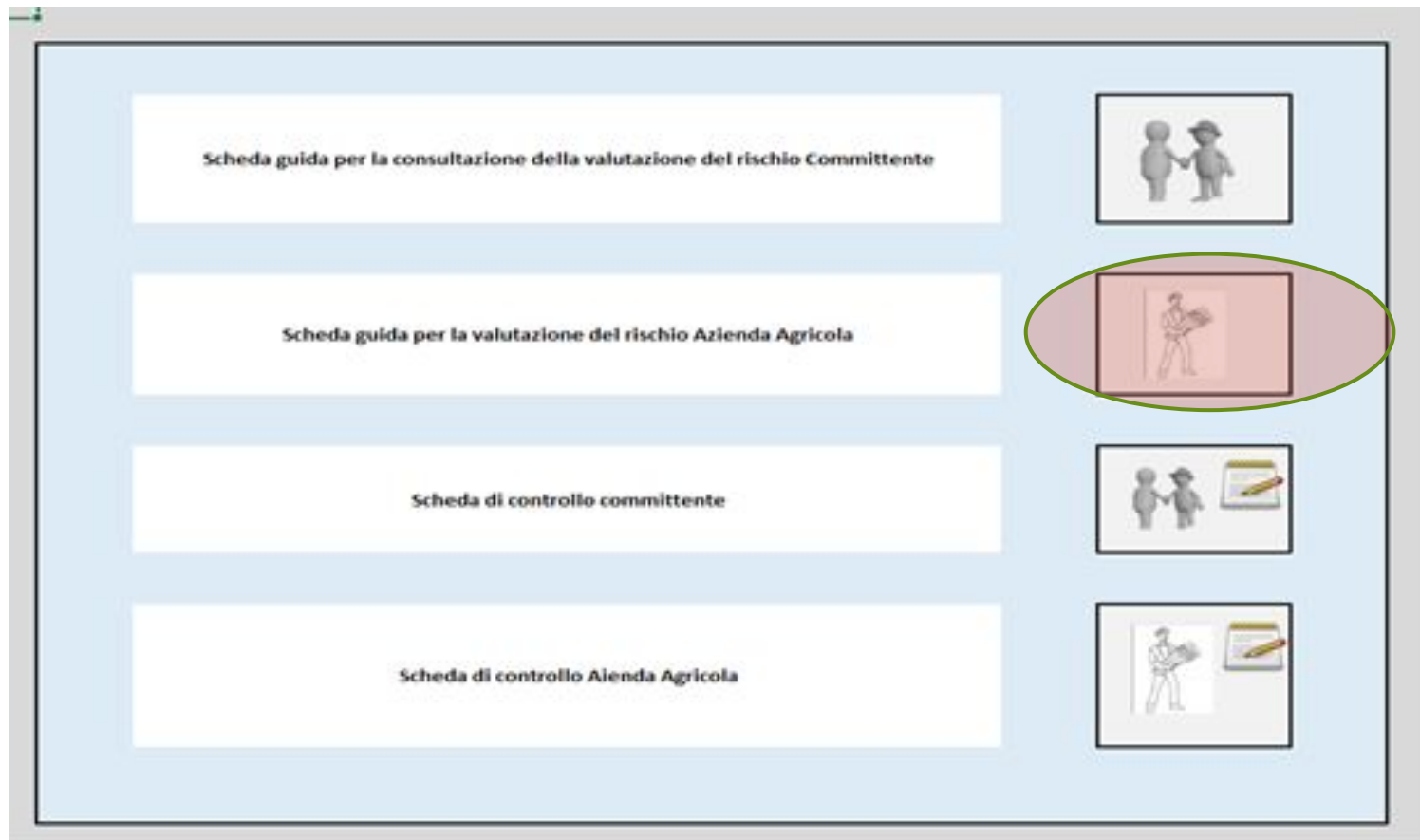
Cliente

Fruitore



Diamo delle soluzioni: lo strumento


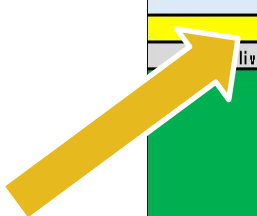














Il primo punto di partenza è quello di definire un profilo di rischio. Il profilo di rischio è un'insieme di attività che la persona andrà a fare nel corso dell'inserimento in azienda. Tale profilo deve tenere assolutamente conto del parere e limitazione **della commissione (se soggetto con particolare patologia)**. Il profilo è di solito definito dall'azienda ospitante, può essere modificato in base al grado di inserimento del soggetto. All'interno di questo strumento sono stati riportati i seguenti profili in base alle variabili riportate nelle tabelle (livello di rischio ed autonomia del soggetto)



livello di rischio per attività/mansione		livello di autonomia	
livello di rischio	Descrizione	Livelli di performance	Descrizione
Basso	Mansione semplice con attività limitate all'utilizzo di attrezzature manuali, (scope, zappe e zappette). Attività in zone non a rischio specifico (cortili, o zone dell'abitazione rurale). Assenza di utilizzo di macchine, assenza di utilizzo di elementi o fonti di pericolo (assenza di	basso	il soggetto non è in grado di svolgere operazioni semplici in modo autonomo, occorre concordare con l'azienda delle misure di vigilanza o inserire un tutor che possa sovrintendere sulle specifiche operazioni
Medio	Mansione con ausilio di attrezzature manuali in zone specifiche destinate alla coltivazione (entrata in serra, pieno campo) Attività di gestione dell'alimentazione di animali di piccola taglia, media taglia. Senza il contatto specifico con gli stessi	parzialmente sufficiente	il soggetto è in grado di svolgere in autonomia o senza ausilio di personale, tuttavia scarsa capacità di gestione del rischio. L'azienda dovrà impostare un'azione di affiancamento del soggetto nelle fasi di lavoro
Significativo	Mansione con l'ausilio di attrezzature di media complessità. Accesso a zone specifiche, Accesso in luoghi specifici, quali serre depositi, stalle e stabulari. Possibilità di fare mansioni di una certa complessità (lavoro in autonomia). Possibilità di accedere a laboratori di trasformazione o zone di lavorazione o di servizio (agriturismo)	Medio	Parziale autonomia del soggetto che può compiere operazioni lavorative semplici e di media complessità senza ausilio di personale esterno, capacità di gestione e percezione del rischio. Capacità di allarmamento o di segnalazione di anomalie al Datore di lavoro
Alto	Mansione con macchine e mezzi agricoli, possibilità di accesso a stalle con mansione di accudimento dell'animale, possibile contatto con animali di media e grossa taglia. Autonomia completa. Possibili lavorazioni complesse con attività di riparazioni di macchine o impianti	Alto	Il soggetto è in grado di svolgere mansioni complesse in completa autonomia, gli possono venire affidati compiti in autonomia che riesce a portare a termine senza difficoltà, presenta buone capacità manuali ed operative, nello stesso tempo può utilizzare macchinari anche a motore in



Mansioni pre codificate

Scheda di attribuzione del profilo di rischio		Consulta la scheda
Profilo di rischio	#VALORE!	
Azienda	#VALORE!	
Descrizione della mansione/attività	attivazione	
mansione 1: addetto alla pulizia e alla gestione di aree verdi, spazi dell'azienda agricola, senza uso di attrezzi e lettrici o a motore	si	
mansione 2: addetto alla gestione del reparto vendita prodotti freschi o trasformati nello spaccio aziendale dell'azienda agricola	si	
mansione 3: addetto alla raccolta e trapianto di piccoli frutti e orticole in serra o in pieno campo	si	
mansione 4: addetto alla gestione ed accudimento di animali di piccola taglia	si	
mansione 5: addetto alla ristorazione/mescita nelle aziende di agriturismo	no	
mansione 6: addetto di campo e campagna (attività di raccolta, potatura e legatura)	no	
mansione 7: addetto all'uso di piccoli attrezzi agricoli a motore per la gestione di aree verdi (decespugliatore)	no	
mansione 8: Addetto alla gestione e accudimento di animali di taglia grande	no	
mansione 9: addetto all'uso e manutenzione e pulizia di mezzi semoventi per l'agricoltura	no	
mansione 10: addetto alla pulizia di aree boscate	no	



Fattori di rischio inseriti

Maneggio 1: Addebito alla pulizia e alla gestione di arredi e materiali dell'attività agricola, lavoro con strumenti a motore pericolosi				
Descrizione dell'attività				
addebito a carico della gestione delle attività presenti nell'attività agricola. In qualità dell'attività agricola, tale attività non prevede l'uso di strumenti a taglio o comunque potenzialmente pericolosi, si propone l'uso di sacchi per lo stoccaggio del fieno e di secchi, rastrelli e palette per il raccolto a corteo. Non vengono usati sostanze chimiche o prodotti nocivi.				
Livello di autonomia		medio		
Profilo di rischio		medio		
Presenza di personale				
Azioni per la sicurezza dovute a rischi di natura informatica				
Fattore di rischio	presenza/assenza	Severità/nessa sanzione	Dati	Misure di prevenzione e protezione
tagli	si	FO	Prevenzione degli incidenti	Per aumentare la protezione e la sicurezza contro tagli si dovrà procedere con l'utilizzo di strumenti di protezione del fieno, i tagli si dovrà procedere con l'utilizzo di strumenti di protezione del fieno, i tagli si dovrà procedere con l'utilizzo di strumenti di protezione del fieno...
attività in posizioni limitate	si	se la natura con il mezzo compatibile	Prevenzione degli incidenti	Se necessario, si dovranno effettuare da una posizione con l'assistenza di esercizi di...
cadute dallo stesso livello	no	FO	Prevenzione degli incidenti	Il cadute dallo stesso livello possono venire scongiurate mantendo con l'assunzione di una corretta postura e controllo...
aver in pieno campo	si	FO	Prevenzione degli incidenti	Per aumentare la sicurezza in pieno campo, si suggerisce di utilizzare...
scivolamento	no	FO	Prevenzione degli incidenti	Per prevenire lo scivolamento, si suggerisce di utilizzare...
usanza pericolosa o usanza sbagliata	si	FO	Prevenzione degli incidenti	Il tipo di usanza pericolosa o sbagliata deve essere evitato sempre con l'assistenza di...
Pericolo di	si	FO	Prevenzione degli incidenti	utile e nelle stesse fasi di lavoro per la protezione delle mani e dei piedi...
lavori su terreni duri	si	si	Prevenzione degli incidenti	utile risulta il tipo di insegnamento di lavoro per il personale...
Rischi per la salute dovuti a rischi di natura igienico ambientale				
attività insalubri	no	FO	Prevenzione degli incidenti	Uso di abbigliamento idoneo alla mansione sia di tipo lavabile, con e fine...
esposizione ad agenti biologici	si	FO	Prevenzione degli incidenti	fondamentale è la formazione del personale che dovrà essere in grado...
sollecitazione dei carichi	si	FO	Prevenzione degli incidenti	nel caso la mansione preveda il sollevamento di pesi, il sollevamento...
C.Rischi per la sicurezza e la salute dovuti a rischi di tipo occulto/trasversali				
condizioni psicologiche sottopagate da disturbi e disfunzioni di natura fisica, Etica e sociale	si	FO	Prevenzione degli incidenti	
Indicazioni per il progetto formativo				
Non effettuare attività con la presenza di rischi in ambito...				
Non effettuare attività con animali...				
Non effettuare attività con...				
Non effettuare attività con...				
Dalle di coprire il zona a rischio...				
Dalle di coprire il zona a rischio...				
Dalle di coprire il zona a rischio...				
Attività di lavoro in...				
Se altro specificare				
Area di lavoro				
Tipologia area	Accessibilità		Severità	
deposito macchinari	Accessibile		Severità	
Spazio lavoro	Accessibile		Severità	
deposito fieno	Accessibile		Severità	
area cucina	Accessibile		Severità	
area comuni	Accessibile		Severità	



Misure di prevenzione, Limitazioni e Dpi

versione 3: Adetto alla pulizia ed alla gestione di aree verdi dell'azienda agricola, con uso di attrezzi a motore portatili				
Descrizione dell'attività				
Adetto a occupare la gestione delle aree verdi presenti nel territorio agricolo. La pulizia delle stesse comprende la raccolta dei rifiuti, tale attività non prevede l'uso di strumenti a taglio o comunque altri attrezzi pericolosi, si propone l'uso di sacchi per lo smaltimento dei rifiuti e di seghe, rastrelli e falciatori per il riciclo su area. Non vengono usati sostanze chimiche né eccezionali cause.				
Livello di autonomia			medio	
Pericolo di rischio			medio	
Presenza di personale				
Atti: per la sicurezza dovuti a rischi di natura informatica				
Fattore di rischio	presenza assenza	Sorveglianza sanitaria	Dpi	Misure di prevenzione e protezione
tagli	si	FO	Protezione degli arti superiori Protezione degli arti inferiori	Per aumentare la protezione e la sicurezza contro i tagli si dovrà procedere con l'utilizzo di strumenti di protezione che a lama, i quali si dovrà sempre utilizzare guanti di difesa. L'uso a scopo di difesa non di utilizzo, è vietato e oltre a essere con lo strumento da taglio in mano, le manovre di attraversazione con l'area saranno sempre supervisionate da personale esperto.
attività in posizioni limitate	si	da valutare con il medico competente	Protezione dell'orecchio	Per ridurre il rischio di infortunio dovuto a cadute, si dovrà procedere con l'uso di cinture di sicurezza e di scarpe antiscivolo. In caso di attività in posizioni limitate, si dovranno effettuare pause regolari con l'assistenza di esseri di riferimento, in modo da assicurare che esse avvengano.
cadute dallo stesso livello	no	FO	Protezione dell'orecchio Protezione del capo di capo	Le cadute dal basso livello possono essere scongiurate indossando l'assicurazione di una corretta postura e tramite l'uso corretto di zone di movimento, effettuati durante la lavorazione qualunque sia stata, inoltre, l'ordine di lavoro, l'ordine e l'uso delle sollecitazioni, il modo di usare gli attrezzi.
lavori in poco tempo	si	FO	Protezione dell'orecchio Protezione del capo	Per aumentare la sicurezza le diverse situazioni, meglio in pieno campo dovranno essere scongiurate dall'uso di Dpi a seguito sia del colpo che per gli arti superiori e superiori, a scopo di difesa il Dpi di ambiente sia comunicate e protette anche con soggetti con leggero disagio o disabili.
schiaffeggiamento	no	FO	Protezione degli arti superiori Protezione del capo	Per prevenire le schiaffeggiature dovute a urti, si dovrà utilizzare guanti, bracciali, cinture e con solo indossate, anche quando non sono obbligate, calze di sicurezza con puntale rigate e lamine esterne, cinghie e cinghie con almeno una mano bene senza cinghie di protezione, mantenere l'ordine di lavoro, l'ordine di lavoro, l'ordine di lavoro, l'ordine di lavoro.
urtime pericolose o su per la ingente	si	FO	Protezione degli arti superiori Protezione del capo	Il uso di sostanze pericolose dovrà essere effettuato sotto stretta sorveglianza da parte di un addetto, il quale potrà, in caso di necessità, essere delegato alla stessa attività, ed essere, come responsabile, il Dpi di lavoro.
Perforazioni	si	FO	Protezione degli arti superiori Protezione del capo	utilizzare sempre l'uso di Dpi per la protezione delle mani e degli arti superiori, inoltre molto importante è la protezione del capo, che permette di farli da contrapposizione tra il capo e il corpo del lavoratore.
livelli in terreni duri	si	si	Protezione dell'orecchio Protezione degli arti superiori Protezione del capo di capo	utilizzare sempre il Dpi di lavoro, che permette di farli da contrapposizione tra il capo e il corpo del lavoratore, che permette di farli da contrapposizione tra il capo e il corpo del lavoratore.
Rischi per la salute dovuti a rischi di natura ipersensibile ambientale				
attività insidiosi	no	FO	Protezione degli arti superiori Protezione del capo	uso di abbigliamento idoneo alla mansione sia di tipo uso e getta che di tipo lavabile, l'uso a fine lavoro dovrà essere sempre a seguito, sia a seguito degli obblighi di lavoro del lavoratore.
esposizione ad agenti biologici	si	FO	Protezione degli arti superiori Protezione del capo	Formidabile è la formazione del personale che a tutti gli operatori in zona, in cui il rischio è presente, il rischio per il lavoro di lavoro, sia a seguito degli obblighi di lavoro del lavoratore, sia a seguito degli obblighi di lavoro del lavoratore.
sollevamento dei carichi	si	FO	Protezione degli arti superiori Protezione del capo	nel caso la mansione prevede il sollevamento, il sollevamento dovrà essere, sia a seguito degli obblighi di lavoro del lavoratore, sia a seguito degli obblighi di lavoro del lavoratore.
se altri specificare				
Rischi per la sicurezza e la salute dovuti a rischi di tipo ossidante trasversali				
condizioni psicologiche sotto spumata da riduttori e defuratori di natura polverosa, fisica e sociale	si	FO		
Limitazioni per il rispetto sociale				
Non effettuare attività con la presenza di macchine agricole in movimento				
Non effettuare attività con animali				
Non effettuare attività in discoteche				
Non effettuare attività in discoteche				
Dietro di operare in zone a rischio incendio				
Dietro di operare in zone a rischio incendio				
Dietro di operare in zone a rischio incendio				
Attività di lavoro in zone a rischio incendio				
se altri specificare				
Area di lavoro				
Tipologia area	Accessibilità			
deposito macchine	solo personale			
spazio lavoro	solo personale			
deposito rifiuti	solo personale			
area esterna	solo personale			
area comuni	solo personale			



 cefap





DE.MET.RA.

“DEFINIZIONE DI UNA METODOLOGIA RAGIONATA PER IL MIGLIORAMENTO PROGRESSIVO E SOSTENIBILE DELLA SICUREZZA IN AGRICOLTURA” .

ACCESSIBILITÀ

Non ci sono barriere architettoniche l'azienda è visitabile anche da persone con scarsa mobilità o in sedia a rotelle e anche i percorsi escursionistici all'aria aperta sono privi di barriere e perfettamente percorribili anche con sedie a rotelle.



ACCOGLIENZA

Aree di accoglienza dei visitatori, al coperto e all'aperto prive sgomere ordinate e prive di rischi di scivolamento.



	SI	NO
La fattoria si premura di informare e "formare" i visitatori che durante la visita utilizzeranno strumentazione specifica dell'azienda(rischi utilizzo)		
La fattoria informa i visitatori sui possibili rischi derivanti da un non corretto approccio agli animali		
Gli operatori che si occupano dell'accoglienza sono adeguatamente formati e preparati		
I visitatori accolti in azienda sono in numero adeguato rispetto alle dimensioni aziendali, spazi aperti e coperti		
I visitatori accolti in azienda sono in numero adeguato rispetto al numero di operatori disponibili in azienda		
La fattoria utilizza una scheda di prenotazione della visita		
Gli operatori che coadiuvano i responsabili principali del percorso didattico sono in possesso di un curriculum adeguato ed esperienza già maturata nel settore educativo		
Sono predisposti percorsi didattici specifici in relazione alla fascia scolare dei visitatori e ad eventuali disabilità		
I percorsi didattici sono pensati in maniera "interattiva" coinvolgendo operatori insegnanti e ragazzi		
La fattoria si preoccupa di fornire tutti i supporti informativi e il materiale didattico inerente la visita in azienda		
L'utilizzo di strumentazione specifica dell'azienda durante le attività avviene sempre sotto la supervisione di un responsabile	✓	✓
Se la scolaresca in visita è molto numerosa viene suddivisa in gruppi per ottimizzare la sorveglianza		
L'azienda si occupa della distribuzione e della raccolta delle schede di gradimento ai visitatori e della successiva valutazione dopo ogni visita di quest'ultime		✓
Le attività che prevedono l'interazione con animali di grossa taglia sono svolte con l'animale tenuto alla cavezza da un operatore e il pubblico ordinatamente disposto intorno ad una distanza di sicurezza, con presenza di altri operatori fra il pubblico per una maggiore sorveglianza		



DE.MET.RA.

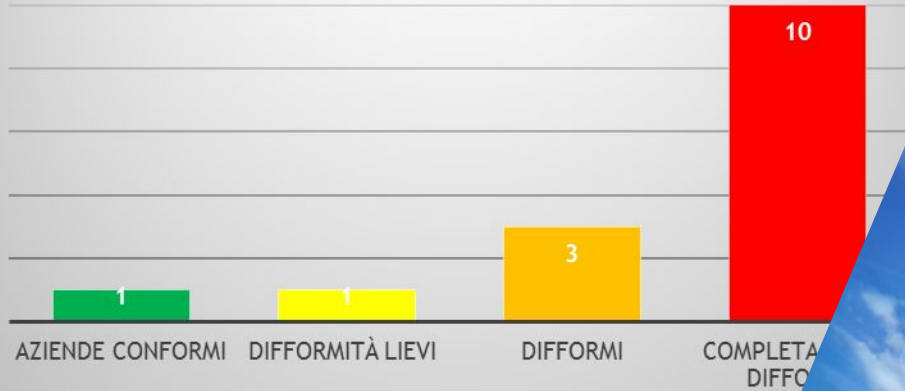
"DEFINIZIONE DI UNA METODOLOGIA RAGIONATA PER IL MIGLIORAMENTO PROGRESSIVO E SOSTENIBILE DELLA SICUREZZA IN AGRICOLTURA".

Dove siamo arrivati ora

- Sensibilizzazione operatori
- Sensibilizzazione Aziende
- Creazione di uno strumento da validare
- Strumento che permette un'implementazione dell'inclusione sociale in agricoltura
- Avvio e taratura di percorsi formativi



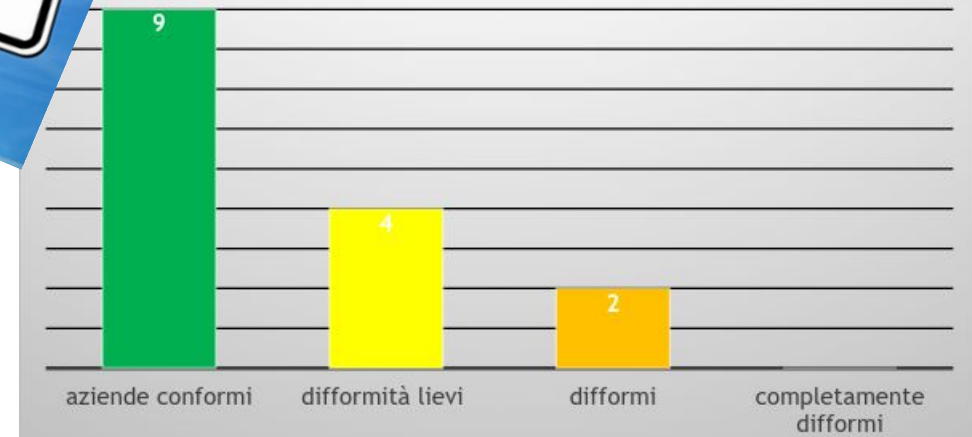
Situazione complessiva



Dove vorremmo arrivare



Situazione complessiva





- Applicazione del prototipo
- Realizzazione di linee guida per le
- Fattorie sociali
- Supporto tecnico per la parte di creazione di strumenti
- Controllo e monitoraggio
- Sviluppo di metodiche formative mirate





Per essere fattoria
Sociale
Prima di tutto bisogna
essere azienda
Sicura